

Ošetření EB pacienta



Olga J st., Maminka pacientky s EB

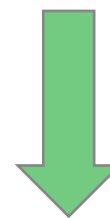
Olga J ml., Pacientka s dystrofickou formou EB 29 let

Jana Dvořáková Mölnlycke Health Care, NCO NZO Brno

Minulost

Lokální terapie

Koupele
Antibiotická unguenta
Emolience na kůži



Tetracyklinová ,
Chloramfenikolová

Aplikace mastí na gázu

Minulost

Nevýhody

Riziko rezistencí na ATB

Riziko senzibilizace

Možnost přisychání obvazů

Bolest spojená s převazy

Délka převazů (3 – 4 hodiny)

Tvorba hypergranulací

Větší jizvení

Macerace

Z minula se osvědčily pouze koupele ve vodě
s mořskou solí a použití emoliencií

Současnost, materiály které si vybrali sami pacienti

Materiály
se Safetac technologií

Minimalizace bolesti

Minimalizace Traumatu

Minimalizace tvorby jizev

Snížení časové náročnosti převazu
o 1/2

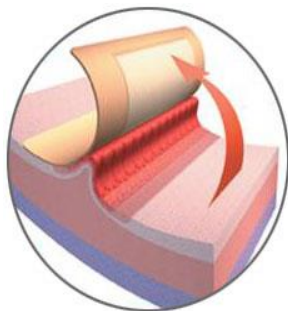
Eliminace rizika macerace

Dostupnost materiálů pro pacienty

Dříve – pouze rozměr 10 x 10 cm, na schválení RL

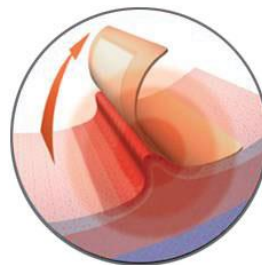
Nyní – při předepsání EB centrem možnost využití materiálu ve velikosti 20 x 30 cm u Mepilexu Lite, Mepitelu, Mepilexu Transfer

Problémy při ošetřování ran – požadavky na krytí



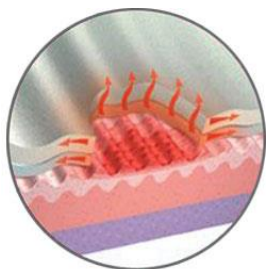
Trauma

Krytí, které způsobuje strhávání křehké nově vznikající kůže, zvyšuje trauma, ale také náklady na ošetření.




Bolest

Odstraňování kožních buněk prodlužuje dobu hojení rány, způsobuje bolest a tím výrazně postihuje kvalitu života pacienta.



Macerace

Krytí, které nezajišťuje dostatečnou absorpci exsudátu prodlužuje nebo úplně zastavuje proces hojení.


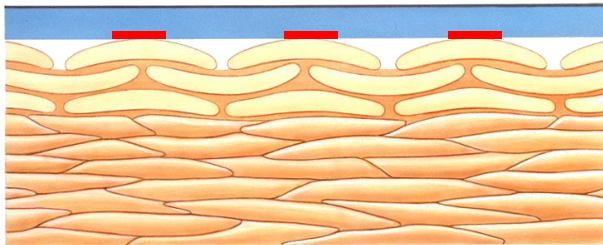


infekce

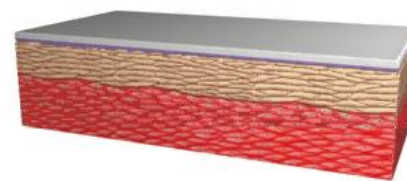
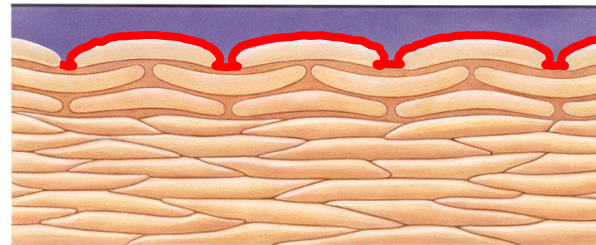
Základní požadavek na krytí je zabránit vniknutí patogenních bakterií a snížit tak riziko kontaminace

Vlastnosti adheze

Krytí s tradičním lepidlem:

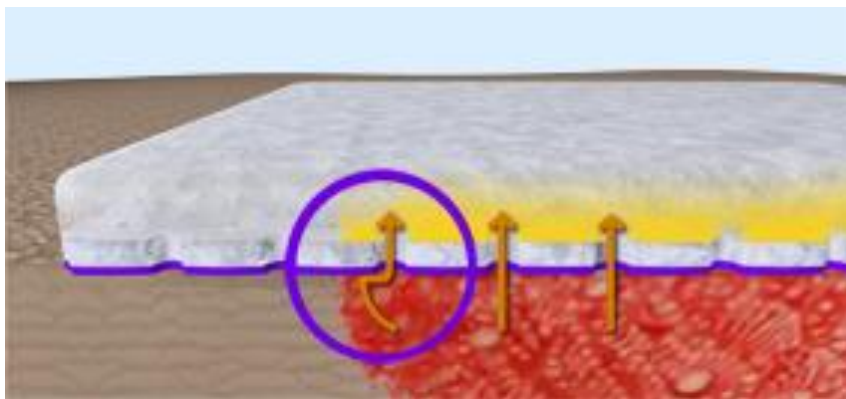


Krytí s technologií Safetac:

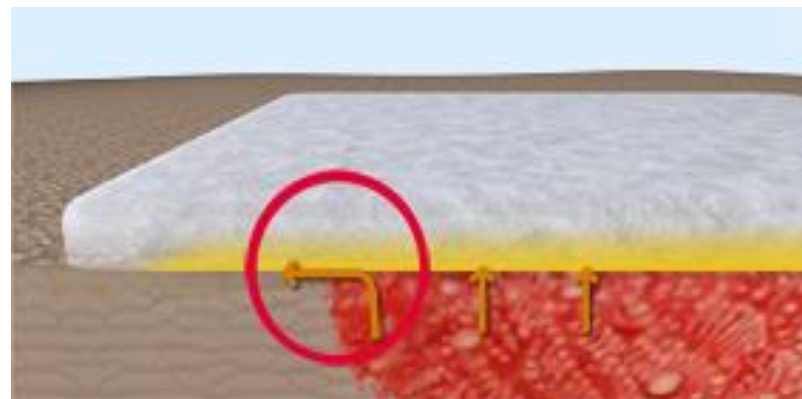


Pevně uzavře okraje rány

Safetac technologie



Tradiční krytí





Oblast použití

- Nejuniverzálnější krytí
- Pro akutní, traumatické a bolestivé rány
- Vhodné na slabě až silně exsudující rány

Výhody

- Minimalizuje trauma a bolest při odstraňování
- Může zůstat na místě několik dní
- Nákladově efektivní*
- Snižuje riziko macerace

Doporučení

- Mepitel je atraumatické krytí, které je v souladu s doporučením světové unie pro hojení ran



Oblast použití


- Na traumatické a bolestivé rány např. diabetické vředy
- Vhodné pro slabě exsudující rány a jako ochrana např. pergamenová kůže.

Výhody

- Minimalizuje trauma a bolest při odstraňování
- Vysoce komfortní
- Může zůstat na místě několik dní
- Udržuje vlhké prostředí v ráně
- Minimalizuje riziko macerace

Doporučení

- Mepilex Lite je atraumatické krytí, které je v souladu s doporučením světové unie pro hojení ran



Oblast použití

- Na traumatické a bolestivé rány např. onkologické rány
- Vhodné na silně exsudující rány

Výhody

- Minimalizuje trauma a bolest při odstraňování
- Vysoce komfortní
- Minimalizuje riziko macerace

Doporučení


- Mepilex Transfer je atraumatické krytí, které je v souladu s doporučením světové unie pro hojení ran

Mepilex Transfer Ag

Obsahuje sulfát
stříbra

1,2 mg Ag⁺/cm²

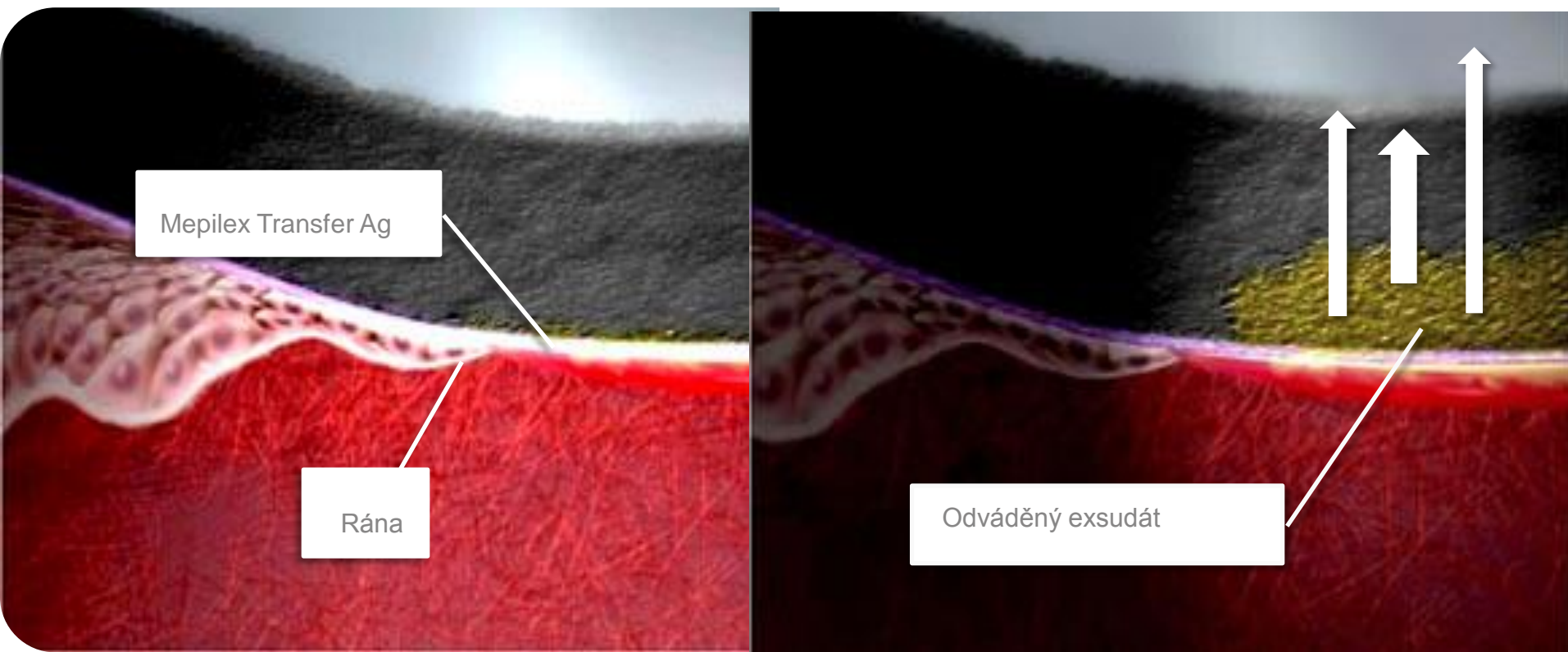
Pěna absorbuje
exsudát a
umožňuje jeho
odvod do
sekundárního
krytí



Bez krycího filmu. To umožňuje
odvod exsudátu do sekundární
vrstvy, která se mění dle potřeby
zatímco Mepilex Transfer Ag
zůstává na místě až 14 dnů

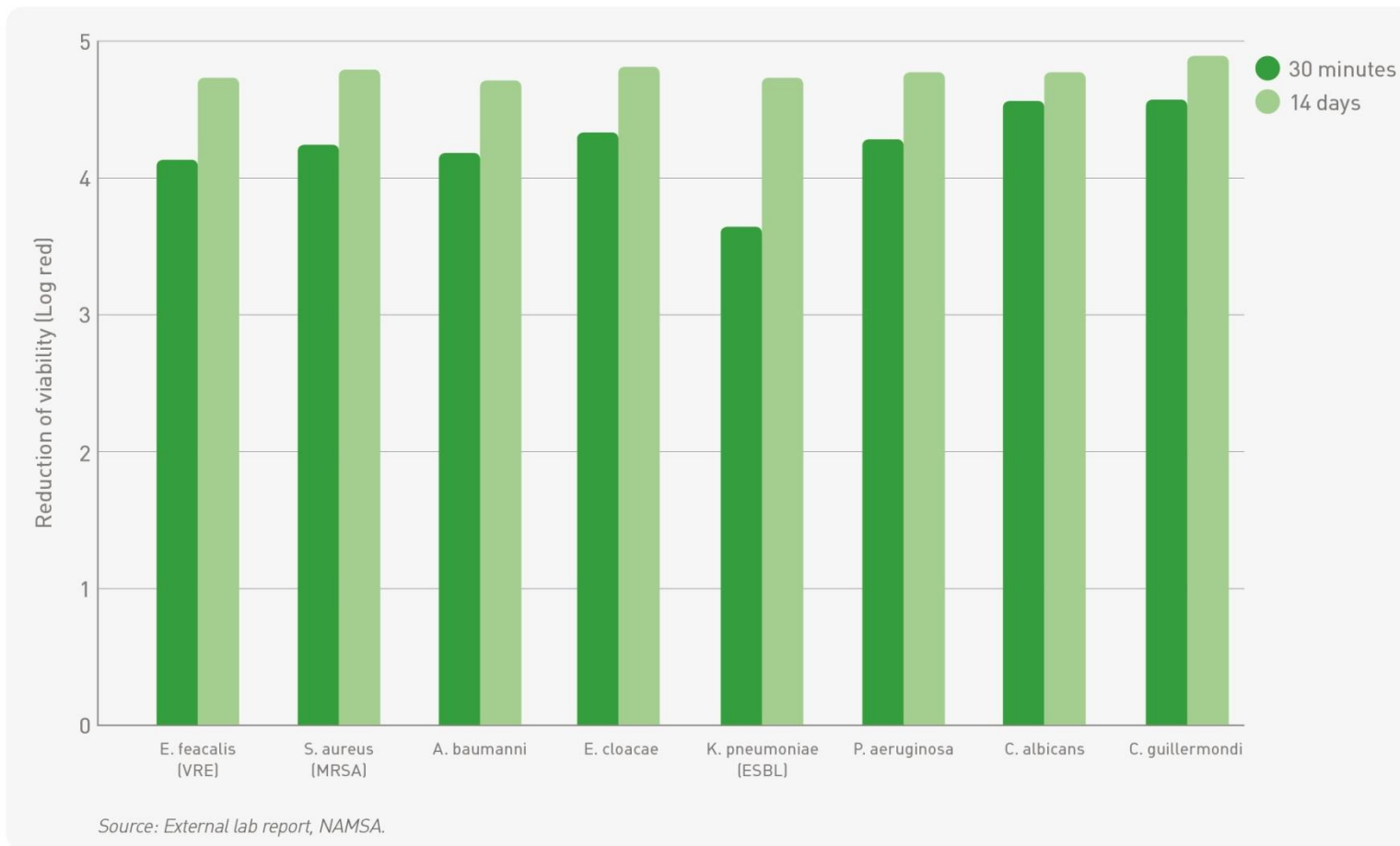
Safetac
technologie
podporuje
atraumatické
hojení

Zvládání exsudátu – Jak Mepilex Transfer Ag funguje



Antimikrobiální účinnost

Kombinace rychlého nástupu a trvalého účinku



Doporučený postup při převazu

Koupel

z výhodou je možné použít koupel v mořské soli, v závěru je možné přidat dezinfekční roztok (toto umožní po uschnutí přímou aplikaci krytí bez nutnosti obkládat)

Roztoky vhodné k obkládování

Bez omezení – Pronthosan, Octenilin

S důkladným odvětráním spodiny rány Superoxidanty

S ohledem na kontraindikace Povidon - jod

Osušení

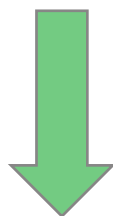
V žádném případě netřeme ručníkem, pouze jemně přikládáme, nebo použijeme teplý vzduch

Aplikace krytí

přiložíme krytí dle spodiny rány - mírná secernace Mepilex XT
- jakákoliv secernace



Mepitel, Mepilex Transfer

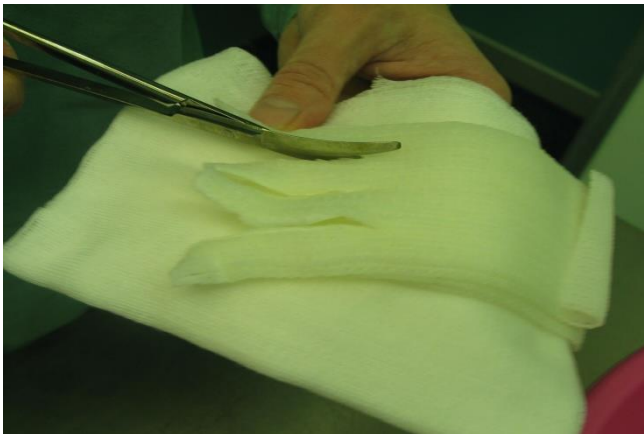
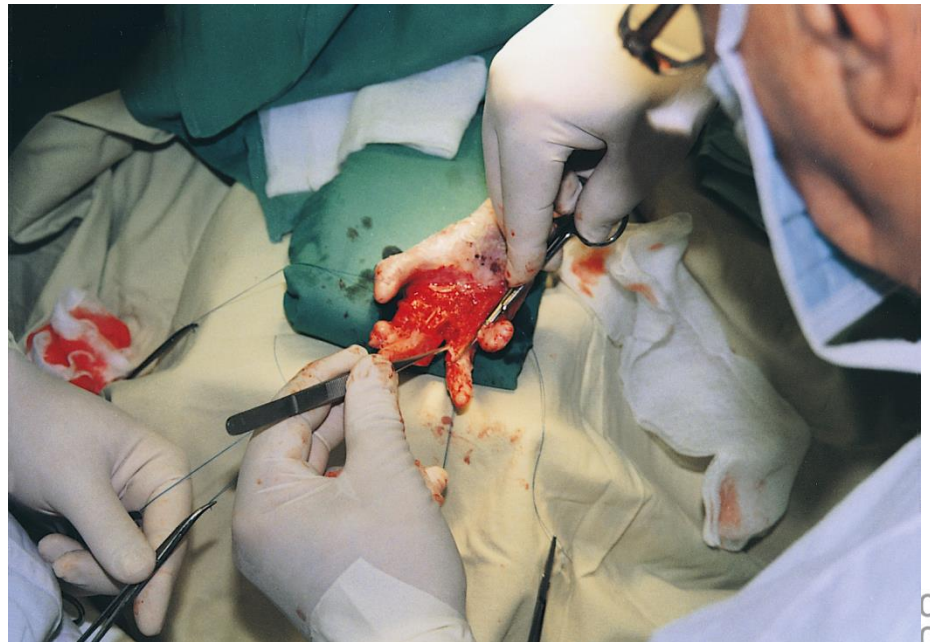


Infekt v ráně – Mepilex Ag, Mepilex Transfer Ag

Aplikace krytí

U Mepilexu XT pouze šetrná fixace

U Mepitelu, Mepilexu Transfer, Mepilexu Transfer Ag je nutné navíc přiložit sekundární savé krytí, a teprve potom zafixovat



Rehabilitace



Consensus statement

Praktická a na důkazech založená doporučení
pro použití krytí ke zlepšení prevence dekubitů
– srpen 2012

Autoři:

Joyce Black RN PhD, Michael Clark PhD,
Paulo Alves RN MSc, Tod Brindle RN MSc, Evan Call MS, CSM (NRM),
Carol Dealey RN PhD, Nick Santamaria RN PhD

Epaderm

Tomáš, rok nar. 2002

RA - matka zdravá

otec - ca varlete 1993 (nyní zdrav)

sourozenci nejsou

OA - z I.grav., vývoj v normě, nemocný nebýval

Dg . v roce 2013 - Burkittův lymfom III.klinické stadium, LU krku + meta v pánevních kostech léčen dle protokolu NHL BFM 2012

- po bloku chemoterapie - kožní a slizniční toxicita viz. obrázek 2, medikace
- kožní konzilium, stav stále nelepšen --- po aplikaci Epadermu stav pokožky rapidně zlepšen do 48 hod. viz obrázek, stále ošetřováno Epadermem až do úplného zhojení (týden)

Epiderm

Nejlehčí

Nejtěžší



Pleťové vody

Krémy

Gely

Oleje

Masťové základy

Nejméně účinné

Nejúčinnější

Pod mikroskopem....



Zdravá kůže



Suchá kůže



Epaderm™ OINTMENT



Epaderm™ *cream*



Děkuji za pozornost